

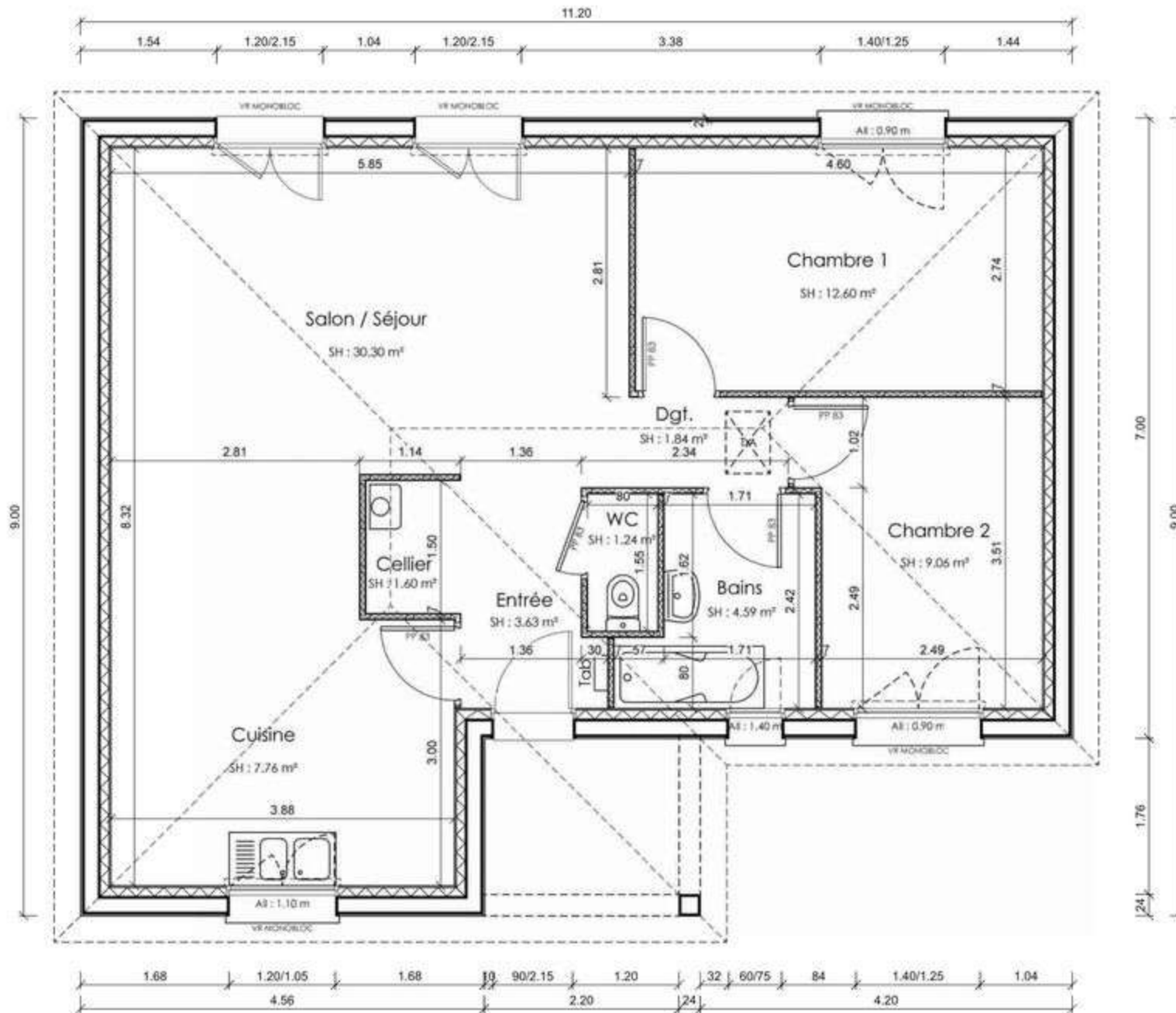


 *Maisons* **VESTA**



 *Maisons* **VESTA**

SURFACES HABITABLES



Niveau 0

Entrée	3,63 m ²
Salon / Séjour	30,30 m ²
Cellier	1,60 m ²
Cuisine	7,76 m ²
WC	1,24 m ²
Dgt.	1,84 m ²
Bains	4,59 m ²
Chambre 1	12,60 m ²
Chambre 2	9,06 m ²
Total	72,62 m²
TOTAL HAB.	72,62 m²

SURFACES HABITABLES

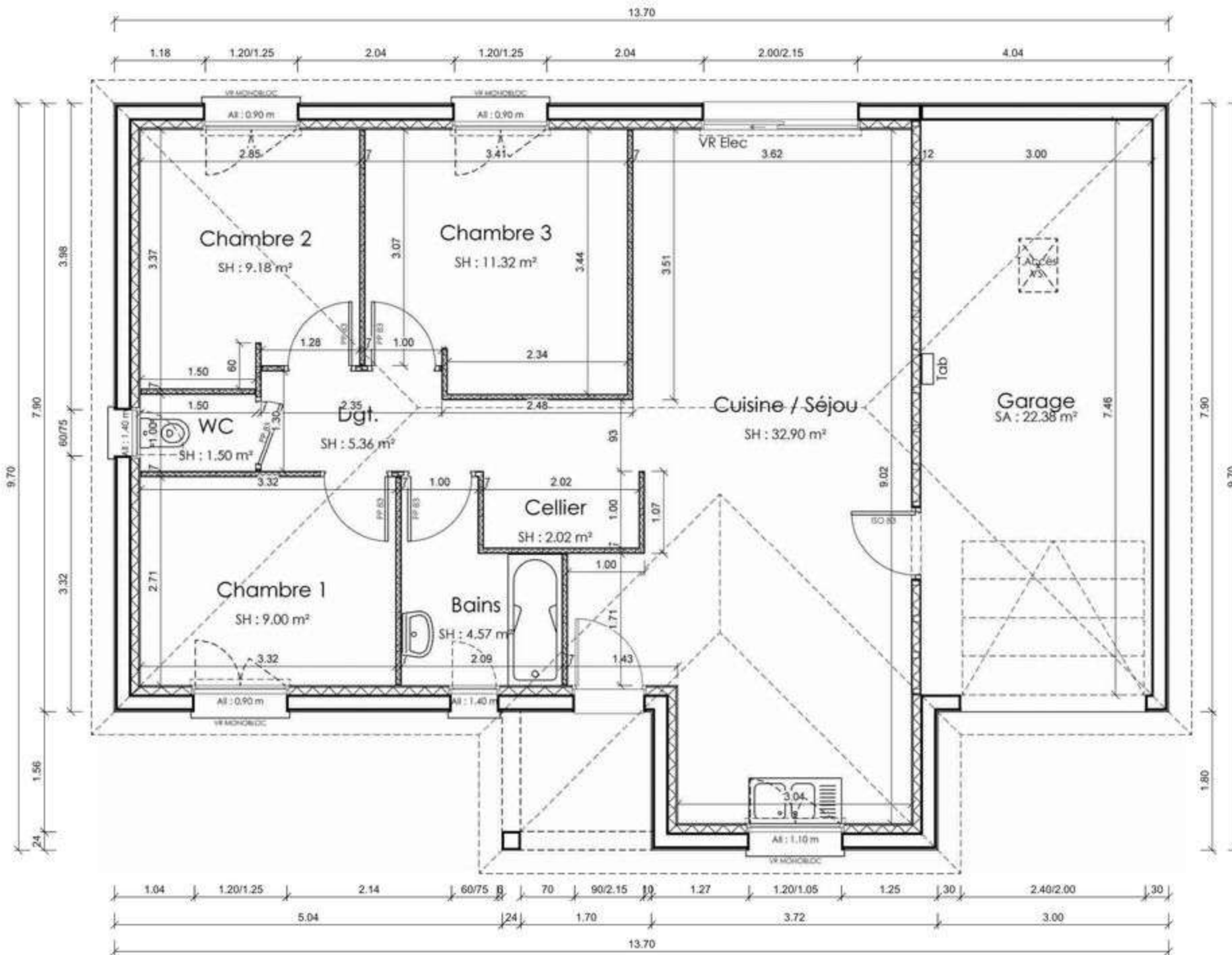
Niveau 0

Cuisine / Séjour	32,90 m ²
Cellier	2,02 m ²
Bains	4,57 m ²
WC	1,50 m ²
Dgt.	5,36 m ²
Chambre 1	9,00 m ²
Chambre 2	9,18 m ²
Chambre 3	11,32 m ²
Total	75,85 m²
TOTAL HAB.	75,85 m²

SURFACES GARAGE

Niveau 0

Garage	22,38 m ²
Total	22,38 m²
TOTAL GARAGE	22,38 m²



SUMBAWA 3.76.GA.22.CP

code : AFFAIRE

dessiné par :

le : 08 10 2021

Plan du Rez-de-Chaussée

1/50



SURFACES HABITABLES

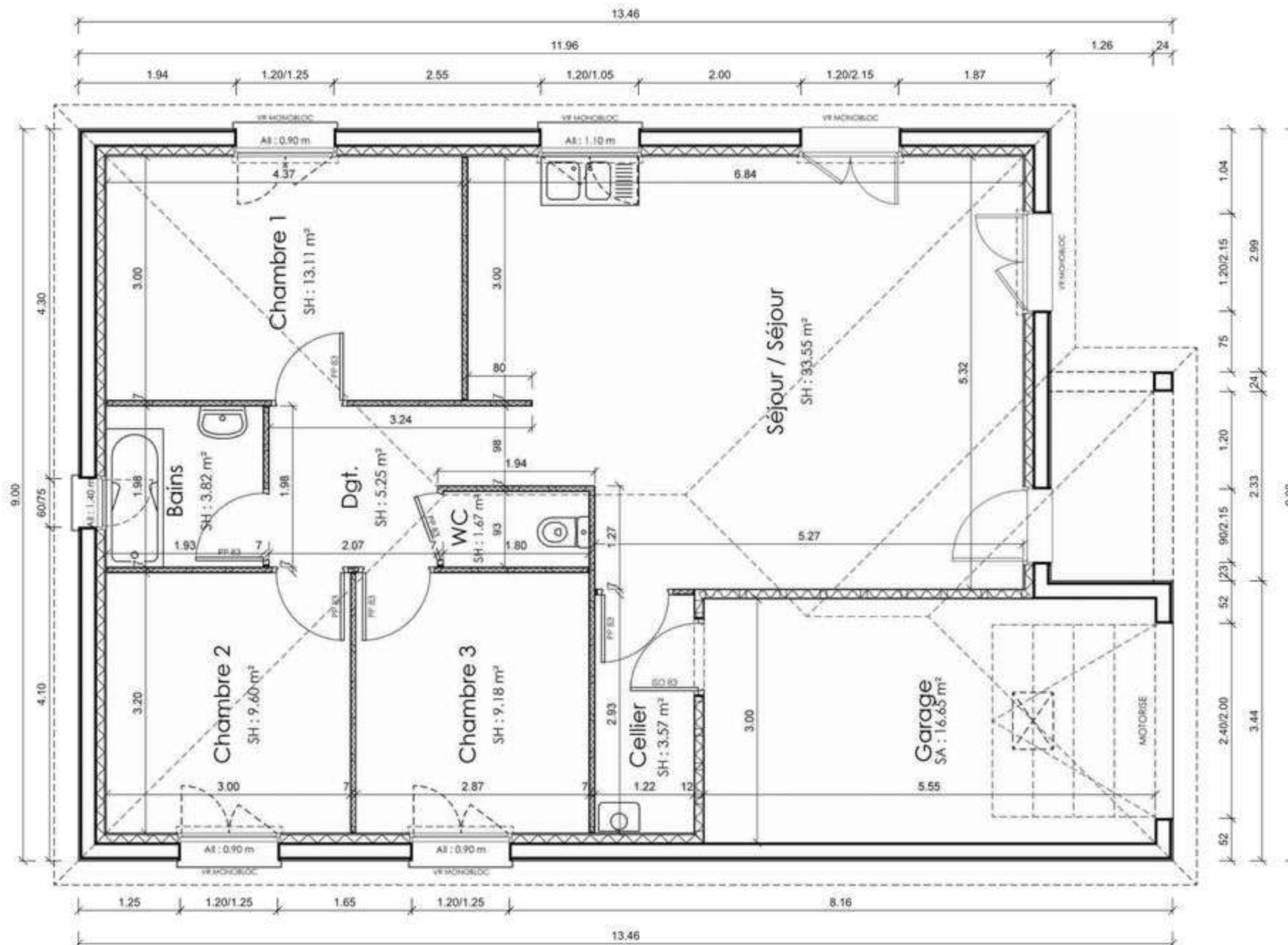
Niveau 0

Séjour / Séjour	33,55 m ²
Cellier	3,57 m ²
Dgt.	5,25 m ²
WC	1,67 m ²
Chambre 1	13,11 m ²
Chambre 2	9,60 m ²
Chambre 3	9,18 m ²
Bains	3,82 m ²
Total	79,75 m²
TOTAL HAB.	79,75 m²

SURFACES GARAGE

Niveau 0

Garage	16,65 m ²
Total	16,65 m²
TOTAL GARAGE	16,65 m²



SUMBAWA 3.80.Gi.17.CP

code : AFFAIRE

dessiné par :

le : 26 08 2021

Plan du Rez-de-Chaussée

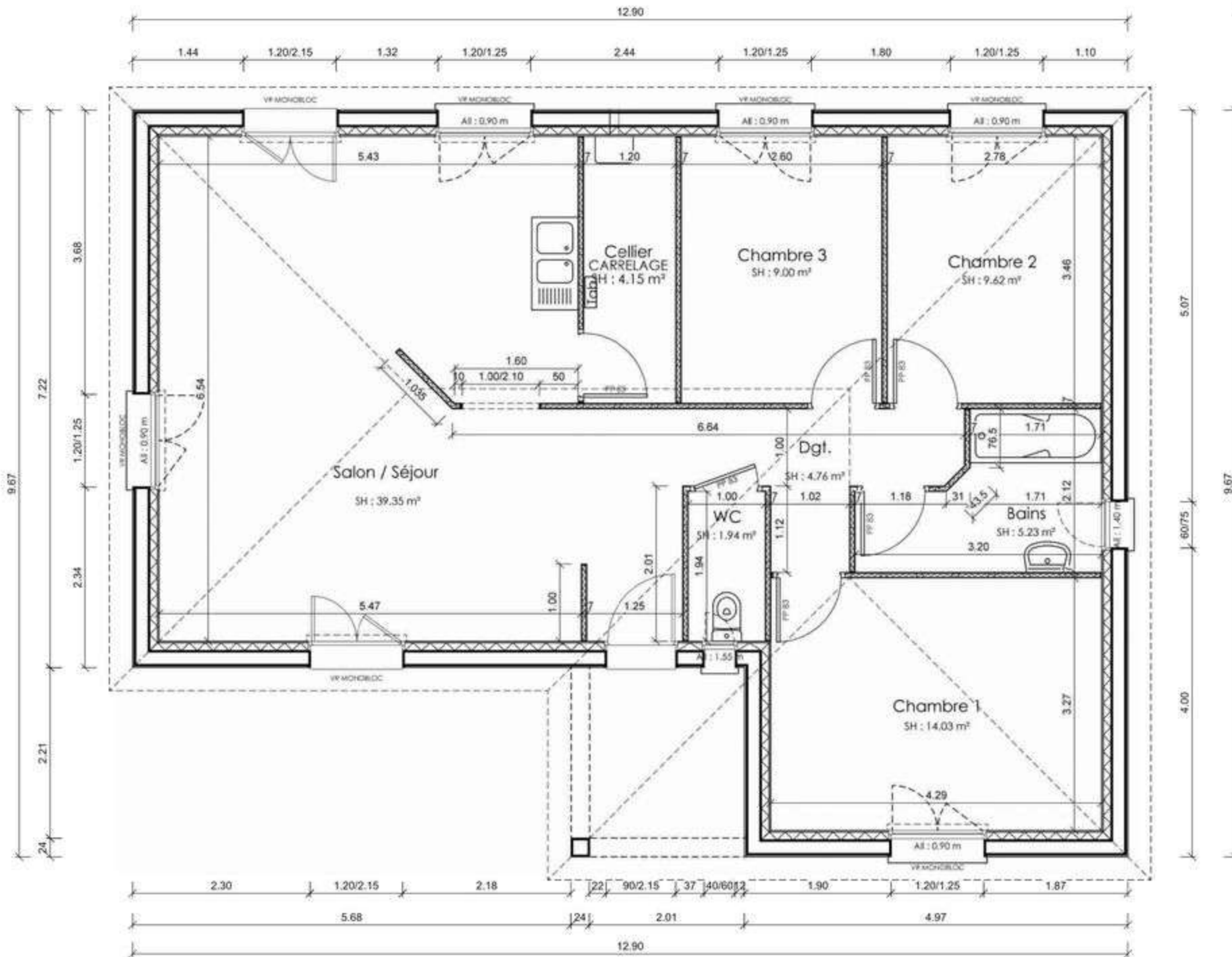
1/50



SURFACES HABITABLES

Niveau 0

Salon / Séjour	39,35 m ²
Cuisine	
Cellier	4,15 m ²
WC	1,94 m ²
Dgt.	4,76 m ²
Bains	5,23 m ²
Chambre 1	14,03 m ²
Chambre 2	9,62 m ²
Chambre 3	9,00 m ²
Total	88,08 m²
TOTAL HAB.	88,08 m²



SUMBAWA 3.88.CP

code : AFFAIRE

dessiné par :

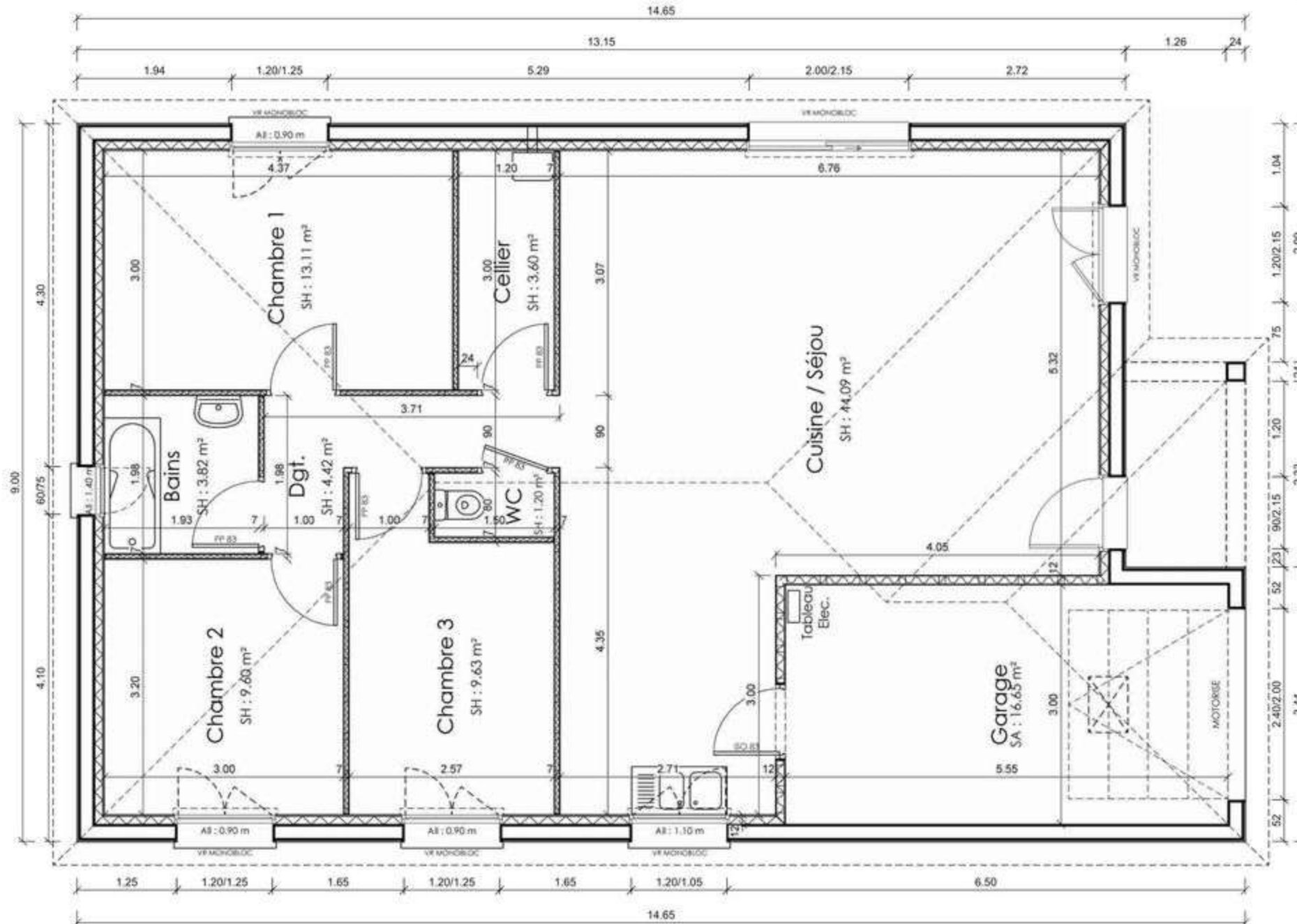
le : 31 08 2021

Plan du Rez-de-Chaussée

1/50



SURFACES HABITABLES



Niveau 0

Cuisine / Séjour	44,09 m ²
Cellier	3,60 m ²
WC	1,20 m ²
Bains	3,82 m ²
Chambre 1	13,11 m ²
Chambre 2	9,60 m ²
Chambre 3	9,63 m ²
Dgt.	4,42 m ²
Total	89,47 m²
TOTAL HAB.	89,47 m²

SURFACES GARAGE

Niveau 0

Garage	16,65 m ²
Total	16,65 m²
TOTAL GARAGE	16,65 m²